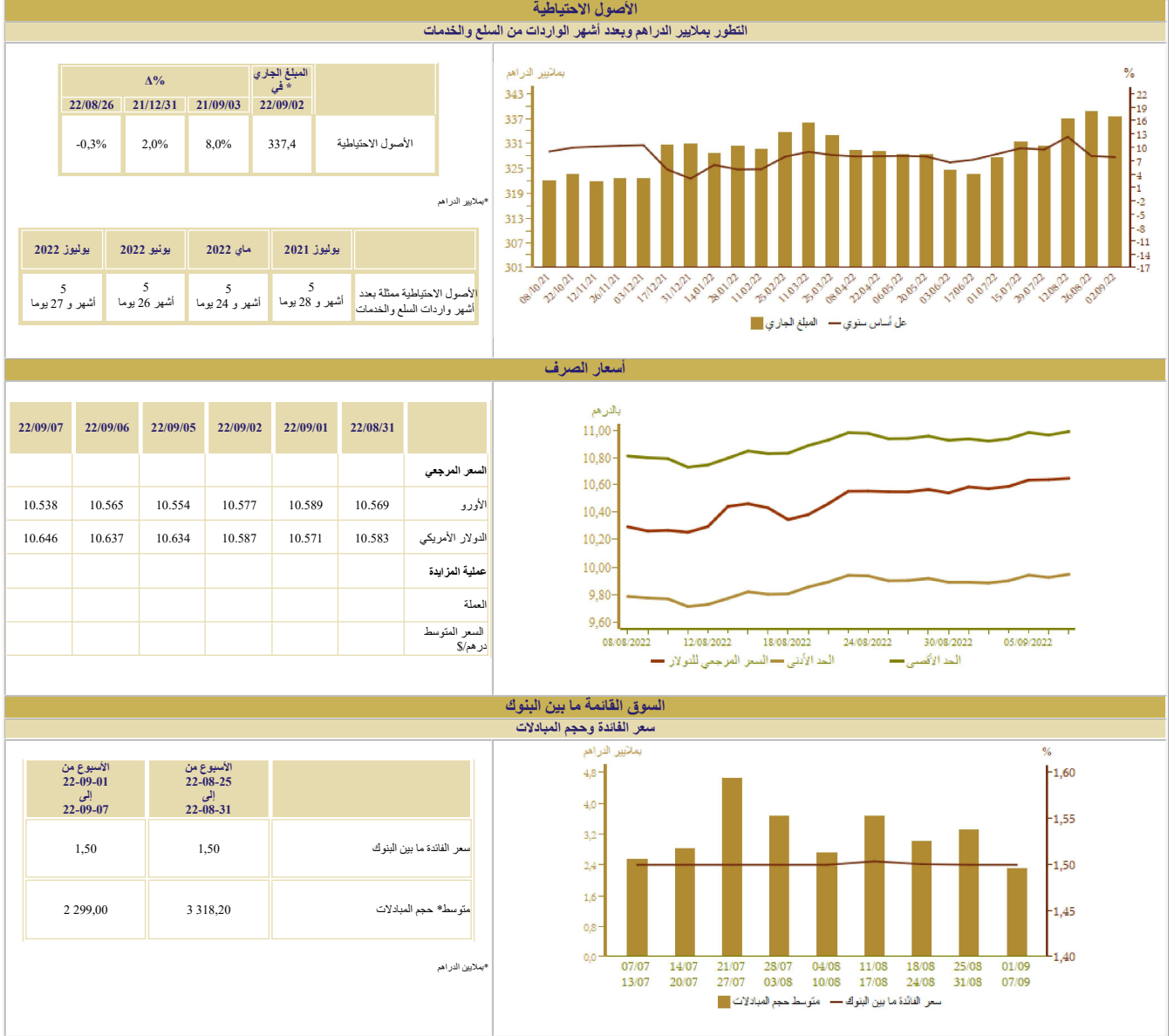


المؤشرات الأسبوعية

الأسبوع الممتد من 01 إلى 07 شتنبر 2022



أسعار الصرف

22/09/07	22/09/06	22/09/05	22/09/02	22/09/01	22/08/31	
						السعر المرجعي
10.538	10.565	10.554	10.577	10.589	10.569	الأورو
10.646	10.637	10.634	10.587	10.571	10.583	الدولار الأمريكي
						عقلية المزايدة
						العملة
						السعر المتوسط درهم/€



— الحد الأقصى — الحد الأدنى — السعر المرجعي للدولار

السوق القائمة ما بين البنوك

سعر الفائدة وحجم المبادلات

الأسبوع من 22-09-01 إلى 22-09-07	الأسبوع من 22-08-25 إلى 22-08-31	
1,50	1,50	سعر الفائدة ما بين البنوك
2 299,00	3 318,20	متوسط حجم المبادلات

*ملايين الدراهم



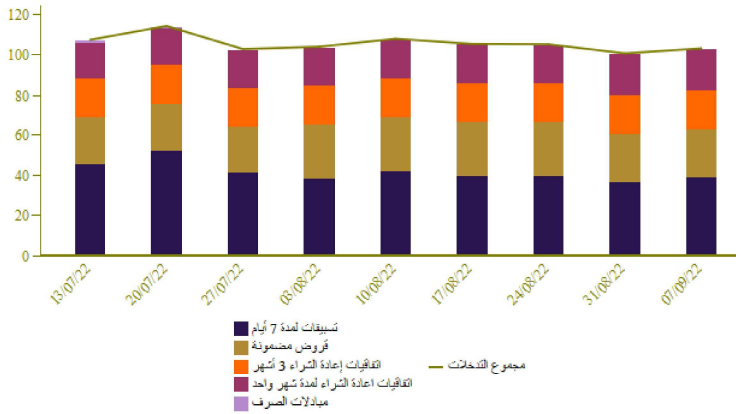
■ متوسط حجم المبادلات — سعر الفائدة ما بين البنوك %

السوق النقدية

تدخلات بنك المغرب

الأسبوع من 22-09-01 إلى 22-09-07	الأسبوع من 22-08-25 إلى 22-08-31	المبالغ بملايين الدراهم
103 283	100 843	تدخلات بنك المغرب
103 283	100 843	تسهيلات بمبادرة من بنك المغرب
38 870	36 430	تسييلات لمدة 7 أيام
20 000	20 000	اتفاقيات إعادة الشراء لمدة شهر واحد
		مبادلات الصرف
19 817	19 817	اتفاقيات إعادة الشراء 3 أشهر
423	423	البرنامج المندمج لدعم وتمويل المقاولات
24 173	24 173	قروض مضمونة
		تسهيلات بمبادرة من البنوك
		تسييلات لمدة 24 ساعة
		تسهيل الإيداع لمدة 24 ساعة

بملايين الدراهم



نتائج التسييلات لمدة 7 أيام بناء على طلب العروض 22/09/07 بملايين الدراهم

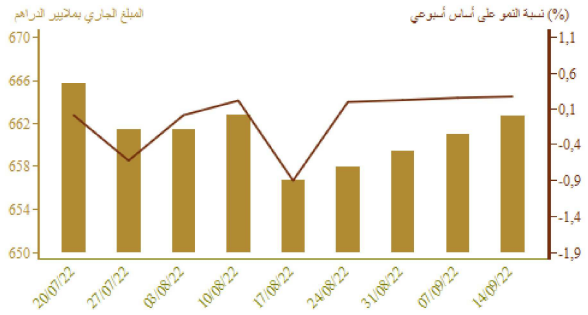
36 190	المبلغ المكتتب
--------	----------------

سوق الأذونات بالمزايدة

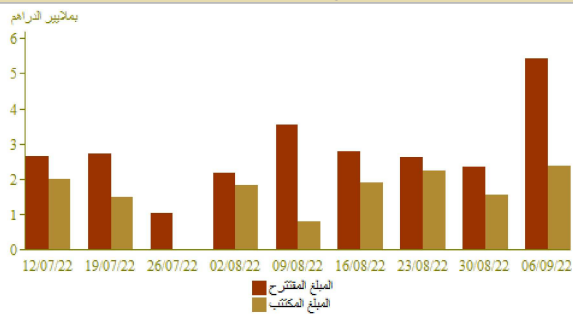
المبلغ الجاري لأذونات الخزينة

الأذونات بالمزايدة ليوم 22-09-06		التسديدات*	الأجل
الاكتتابات*	سعر القادة	من 22-09-08 إلى 22-09-14	
		600	13 أسبوعا
		100	26 أسبوعا
1 200	2,18		52 أسبوعا
1 200	2,38		سنتان
			5 سنوات
			10 سنوات
			15 سنة
			20 سنة
			30 سنة
2 400		700	المجموع

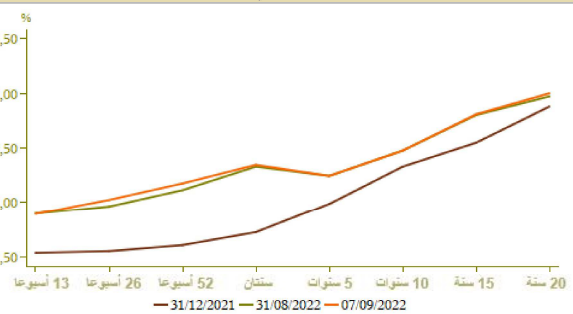
*بملايين الدراهم



نتائج عمليات المزايدة



منحنى أسعار الفائدة في السوق الثانوية

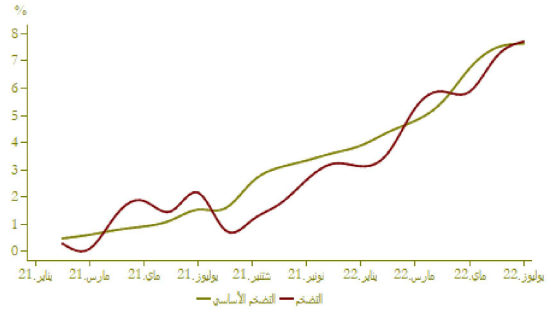


التضخم

A (%)			
يوليو 2022	يوليو 2021	يوليو 2022	
7,7	7,2	0,9	*مؤشر أسعار الاستهلاك
7,6	7,5	0,6	**مؤشر التضخم الأساسي

المصدر: (*) الندوبية السامية للتخطيط
(**) بنك المغرب

تطور التضخم على أساس سنوي (%)



أسعار الفائدة

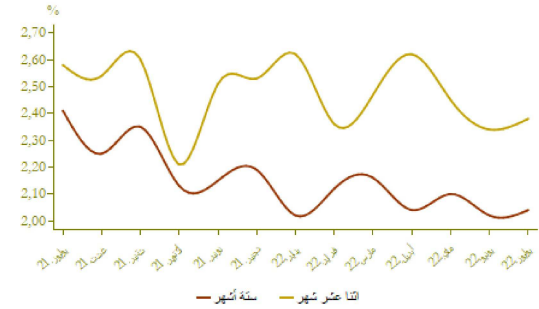
النصف الثاني من 2022	النصف الأول من 2022	
1,24	1,05	الحسابات على الدفاتر - سعر الفائدة الأدنى

يوليو 2022	يوليو 2022	ماي 2022	أسعار الفائدة الدائنة (%)
2,04	2,02	2,10	ودائع ستة أشهر
2,38	2,34	2,45	ودائع اثنا عشر شهرا

فصل 2-2022	فصل 1-2022	فصل 4-2021	أسعار الفائدة المدينة (%)
4,29	4,28	4,44	المجموع
5,14	5,23	5,16	قروض للأفراد
4,19	4,21	4,24	قروض الإسكان
6,32	6,50	6,47	قروض الاستهلاك
4,03	4,00	4,26	قروض الشركات
			حسب الهدف الاقتصادي
3,84	3,83	4,06	تسهيلات الخزينة
4,60	4,31	4,58	قروض التجهيز
5,83	5,53	5,78	قروض العقار
			حسب حجم الشركة
4,82	4,85	4,88	الشركات الصغيرة جدا والصغيرة والمتوسطة
3,79	3,65	4,01	الشركات الكبرى

المصدر: البيانات الواردة في البحث العملي الذي يتخذه بنك المغرب لدى النظام البنكي

أسعار الفائدة الدائنة (%)

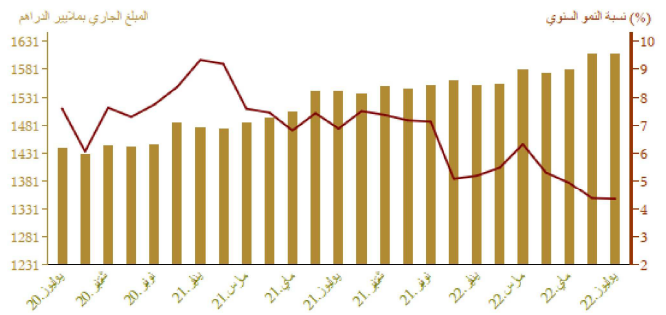


مجمعات النقد والتوظيفات المسائلة

A (%)		المبلغ الجاري في نهاية يوليو 2022	
يوليو 2022	يوليو 2021		
6,8	3,4	344,4	العملة الائتمانية
7,8	-0,6	783,3	العملة الكتابية
7,5	0,6	1 127,8	1م
2,3	0,5	176,9	التوظيفات تحت الطلب م2-م1
6,8	0,6	1 304,7	2م
-4,9	-2,7	303,3	أصول تقنية أخرى م3-م2
4,3	-0,1	1 608,0	3م الكتلة النقدية
-1,2	-1,4	835,1	مجموع التوظيفات المسائلة
9,6	0,2	330,1	الأصول الاحتياطية
-53,3	-5,9	18,3	صافي الأصول الأجنبية لمؤسسات الإيداع الأخرى
10,8	2,3	302,1	الديون الصافية على الإدارة المركزية
4,9	-0,7	1 218,1	القروض المقدمة للاقتصاد

*مليار درهم

تطور المجموع م3

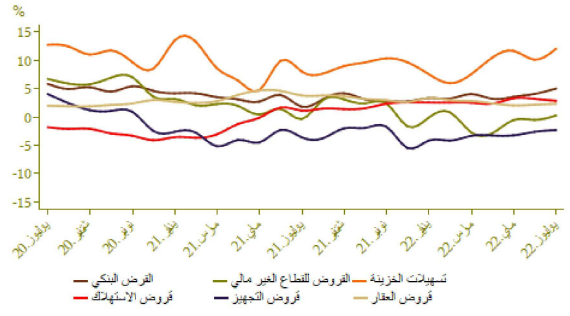


توزيع القرض البنكي حسب الغرض الاقتصادي

A (%)	المبلغ الجاري* في نهاية		
	يوليو 2022	يوليو 2021	
12,0	1,9	254,7	تسهيلات الخزينة
2,3	-0,4	296,4	قرض العقار
2,8	0,1	57,2	قرض الاستهلاك
-2,3	0,1	173,2	قرض التجهيز
8,9	-13,8	140,7	ديون مختلفة على الزبناء
6,4	2,4	88,9	ديون معقولة الأداء
5,0	-1,6	1 011,1	القرض البنكي
4,6	0,6	881,7	القرض للقطاع الغير مالي

*ملايين الدراهم

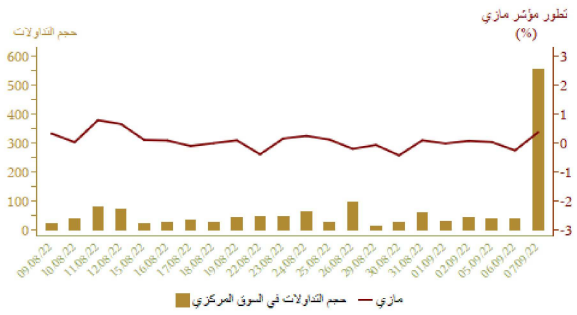
تطور القرض البنكي حسب الغرض الاقتصادي على أساس سنوي



مؤشرات بورصة القيم
تطور مؤشر مازي وحجم التداولات

A %	الأسبوع		مؤشر مازي نهاية الفترة
	من 22/09/07 إلى 21/12/31	من 22/09/07 إلى 22/08/31	
-9,01	1,74	0,22	12 154,85
			12 128,72
			142,84
			45,48
-8,72	1,53	0,04	630 487,78
			630 218,73

*ملايين الدراهم
المصدر: بورصة الدار البيضاء



المالية العمومية

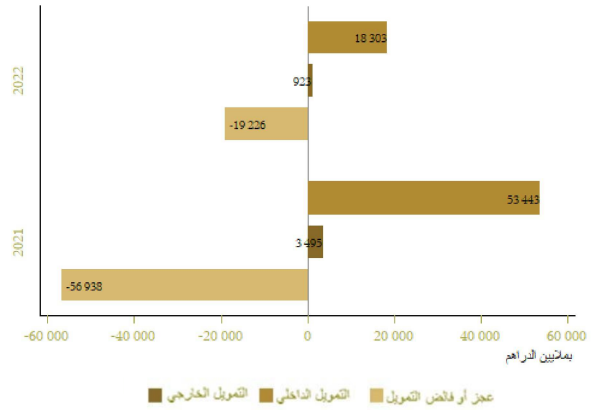
وضعية الخزينة

المبالغ بملايين الدراهم	يناير-يوليو 2022	يناير-يوليو 2021	Δ(%)
*المخالفات العادية	191 532	154 395	24,1
منها الموارد الجبائية	168 910	141 298	19,5
التفقات الإجمالية	236 164	206 027	14,6
التفقات الإجمالية دون احتساب المقاصة	209 855	195 076	7,6
المقاصة	26 309	10 951	140,2
التفقات العادية دون احتساب المقاصة	165 734	155 714	6,4
الأجور	86 107	83 010	3,7
السلع والخدمات الأخرى	40 013	36 826	8,7
فوائد الدين	20 324	19 458	4,4
التحويلات للجماعات الترابية	19 290	16 420	17,5
الرصيد العادي	-511	-12 270	.
نفقات الاستثمار	44 121	39 362	12,1
رصيد الحسابات الخاصة للخزينة	19 064	9 061	
قفض أو عجز الميزانية	-25 567	-42 571	
**الرصيد الأولي	-5 244	-23 113	
تغير العمليات قيد الأداء	6 342	-14 367	
عجز أو قفص التمويل	-19 226	-56 938	
التمويل الخارجي	923	3 495	
التمويل الداخلي	18 303	53 443	

*مع احتساب الضريبة على القيمة المضافة للجماعات الترابية ودون احتساب موارد الخوصصة
**يمثل رصيد الميزانية دون احتساب تكاليف فوائد الدين
المصدر: وزارة الاقتصاد والمالية

تمويل الخزينة

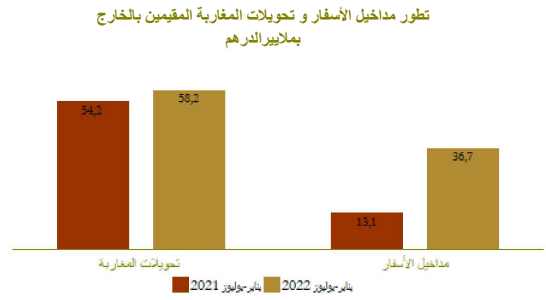
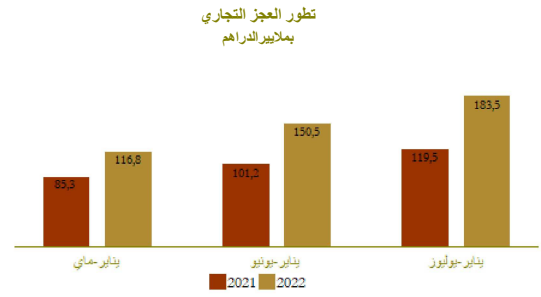
يناير-يوليو



الحسابات الخارجية

Δ (%)	المبالغ بملايين الدراهم		
	يناير-يوليوز 2022	يناير-يوليوز 2021	
40,7	246 081,0	174 954,0	الصادرات الإجمالية
81,1	68 773,0	37 974,0	صادرات الفوسفات ومشتقاته
31,6	59 657,0	45 337,0	صادرات قطاع السيارات
45,9	429 550,0	294 454,0	الواردات الإجمالية
18,0	82 145,0	69 604,0	مواد التجهيز
127,2	88 114,0	38 776,0	واردات المواد الطاقية
8,7	76 372,0	70 291,0	السلع الاستهلاكية
53,5	183 469,0	119 500,0	العجز التجاري الإجمالي
	57,3	59,4	نسبة (%) تغطية الصادرات للواردات
179,1	36 661,0	13 134,0	مداخل الأسفار
7,4	58 233,0	54 199,0	تحويلات المغاربة المقيمين بالخارج
80,3	17 624,0	9 774,0	تدفقات الاستثمارات الأجنبية المباشرة الصافية

المصدر: مكتب الصرف



الحسابات الوطنية

تطور الناتج الداخلي الإجمالي على أساس سنوي

Δ (%)	بملايين الدراهم		
	فأ-2022	فأ-2021	
0,3	292,1	291,3	الناتج الداخلي الإجمالي بأسعار السنة الماضية المتسلسلة
-14,3	26,4	30,7	القيمة المضافة للقطاع الفلاحي
2,5	236,1	230,4	القيمة المضافة للقطاع غير الفلاحي
4,3	327,4	313,8	الناتج الداخلي الإجمالي بالأسعار الجارية

المصدر: المديرية السنية للتخطيط

